

## ДОКЛАД

### «Об исполнении консолидированного бюджета Удмуртской Республики за I полугодие 2012 года и задачах на II полугодие 2012 года»

Уважаемые члены коллегии!

Уважаемые коллеги, приглашенные!

**Бюджетная и налоговая политика**, проводимая Правительством республики **в первом полугодии 2012 года** была направлена на:

- обеспечение сбалансированности и устойчивости бюджета республики,

- сохранение и развитие доходного потенциала,

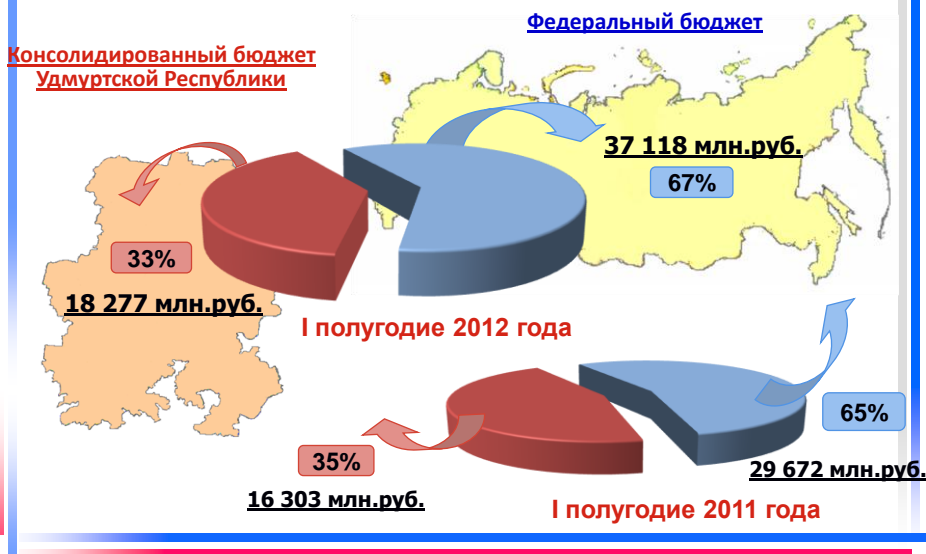
- безусловное исполнение расходных обязательств, установленных законодательством *Российской Федерации и Удмуртской Республики*, а именно:

✓ своевременную выплату заработной платы работникам организаций бюджетной сферы;

✓ предоставление гарантированных государством мер социальной поддержки населению республики;

- государственную поддержку реального сектора экономики,

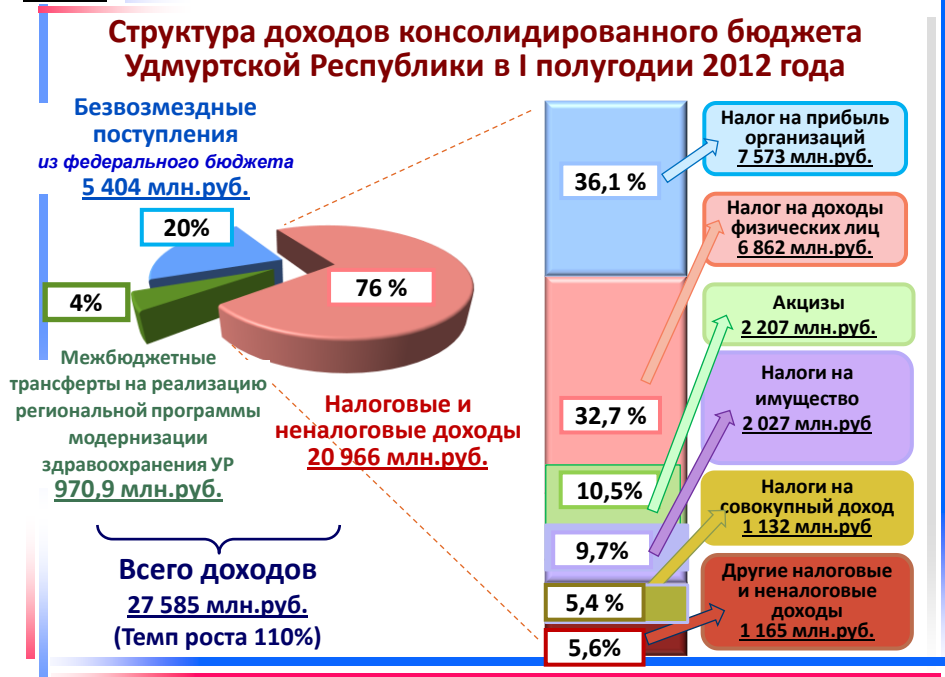
-повышение эффективности бюджетных расходов и предоставления государственных и муниципальных услуг.

**Анализ распределения налоговых и неналоговых платежей, собираемых с территории Удмуртской Республики, между уровнями бюджетной системы**

По данным Управления Федеральной налоговой службы по Удмуртской Республике, за первое полугодие 2012 года с территории Удмуртии в бюджетную систему Российской Федерации собрано 55 млрд. 395 млн. рублей налоговых доходов, что на 20,5% больше, чем за аналогичный период 2011 года.

Общая сумма, направленная Удмуртией в бюджет Российской Федерации составила 37 млрд. 118 млн. рублей или 67% от всей суммы собранных налоговых платежей (за I полугодие 2011 года направленно 29 млрд. 672 млн. рублей или 64,5%).

В консолидированном бюджете Республики осталось 18 млрд. 277 млн. рублей или 33% от общего объема мобилизованных налогов и сборов (за I полугодие 2011 года поступило 16 млрд. 303 млн. рублей или 35,5% собранных налоговых доходов).



**Налоговые и неналоговые доходы консолидированного бюджета** выросли на 15% относительно января – июня прошлого года и **составили 20 млрд. 966 млн. рублей**. К плану года уровень исполнения составил **53%**. Доля налоговых и неналоговых доходов консолидированного бюджета составила **76%** в общей сумме доходов.

**В целом по доходам консолидированный бюджет** республики исполнен в сумме **27 млрд. 585 млн. рублей**. Годовой план выполнен на **57%**. Темп роста доходов к соответствующему периоду прошлого года составил **110%**.

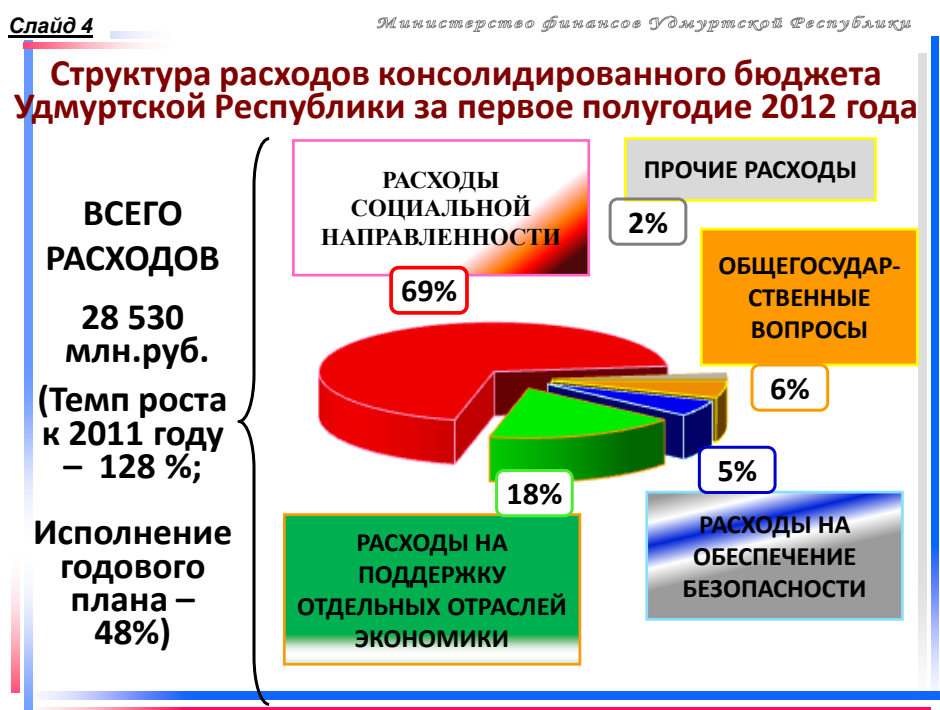
**Бюджет Удмуртской Республики по доходам** исполнен в сумме **23 млрд. 618 млн. рублей**. Годовой план с учетом законодательно внесенных изменений выполнен на **61%**. Темп роста доходов к соответствующему периоду прошлого года составил **111%**.

**Безвозмездные поступления из федерального бюджета** в первом полугодии составили **5 млрд. 404 млн. рублей**, а их

удельный вес в структуре доходов консолидированного бюджета – 20% (в первом полугодии 2011 года – 24,5%).

Из Фонда содействия реформированию жилищно-коммунального хозяйства получено 249 млн. рублей на капитальный ремонт многоквартирных домов и переселение граждан из аварийного жилья.

Кроме того, в бюджет республики поступили средства на реализацию региональной программы модернизации здравоохранения в сумме 970,9 млн. рублей. Эти средства направлены на укрепление материально-технической базы медицинских учреждений.



Общий объем расходов консолидированного бюджета республики за первое полугодие составил 28 млрд. 530 млн. рублей, или 48 % к годовому плану. Темп роста расходов к аналогичному периоду прошлого года - 128 %.

*Справочно.*

*На рост расходов повлияли следующие факторы:*

- *повышение заработной платы работников, финансируемых из бюджета республики (с 1 июня, с 1 сентября и с 1 октября 2011 года);*

- *проведение мероприятий по ликвидации последствий чрезвычайной ситуации в с. Пугачево;*

- *содержание учреждений среднего профессионального образования, переданных с 1 января 2012 года из федерального бюджета в бюджет республики;*

- *реализация региональной программы модернизации здравоохранения за счет средств, поступивших из бюджета Федерального Фонда обязательного медицинского страхования.*

Сохранилась социальная направленность бюджета. Основная часть **расходов** консолидированного бюджета в первом полугодии приходилась на социальную сферу и составила **19 млрд. 855 млн. руб.** или **69 %** всех расходов бюджета (*с учетом межбюджетных трансфертов местным бюджетам*).

На выплату **заработной платы** (с начислениями) **работникам бюджетной сферы** республики из консолидированного бюджета направлено **11 млрд. 419 млн. руб.** (это 40 % всех расходов).

**Просроченной кредиторской задолженности** по выплате заработной платы работникам организаций бюджетной сферы в республике **нет**.

Объём **бюджетных инвестиций** консолидированного бюджета в первом полугодии составил **1 млрд. 977 млн. рублей** с удельным весом **6,9 %** в общей сумме расходов. Средства направлены на капитальное строительство, реконструкцию и ремонт объектов социальной и инженерной инфраструктуры в соответствии с утверждённым перечнем. По сравнению с аналогичным периодом 2011 года капитальные расходы увеличились на **6 %**.

За счет средств, поступивших от **Фонда содействия реформированию жилищно-коммунального хозяйства** произведен капитальный ремонт многоквартирных домов на общую сумму **211 млн. 638 тысяч рублей** (*с учётом остатков прошлого года*). На мероприятия по переселению граждан из аварийного жилищного фонда направлено **46 млн. 626 тысяч рублей**.

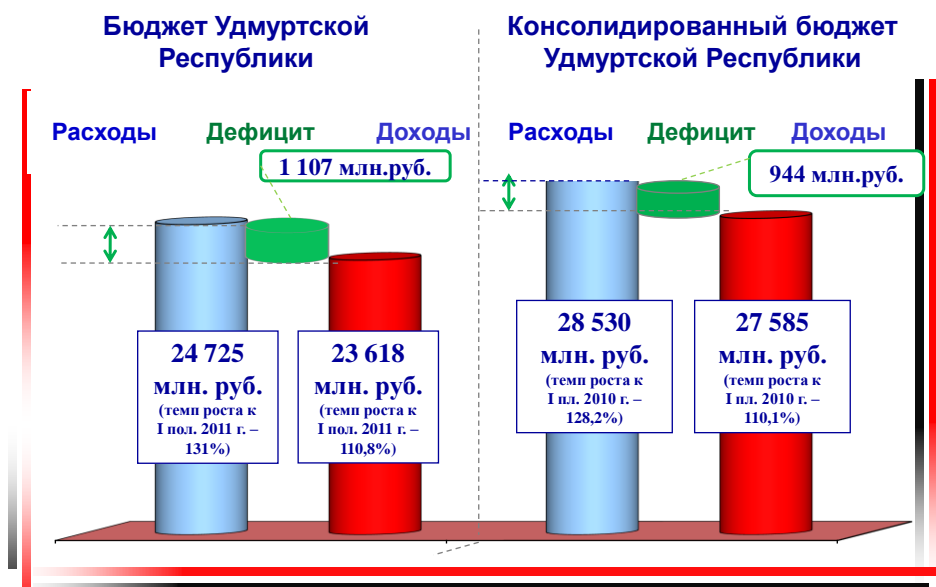
На **строительство и содержание дорог** в республике в I полугодии 2012 года направлено **1 млрд. 660 млн. рублей** (5,8 % всех расходов).

На **оплату коммунальных услуг** государственных и муниципальных учреждений в I полугодии 2012 года направлено **1 млрд. 613 млн. рублей** (5,7 % всех расходов консолидированного бюджета).

На **поддержку агропромышленного комплекса** выделено **1 млрд. 190 млн. рублей** (4,2 % всех расходов).

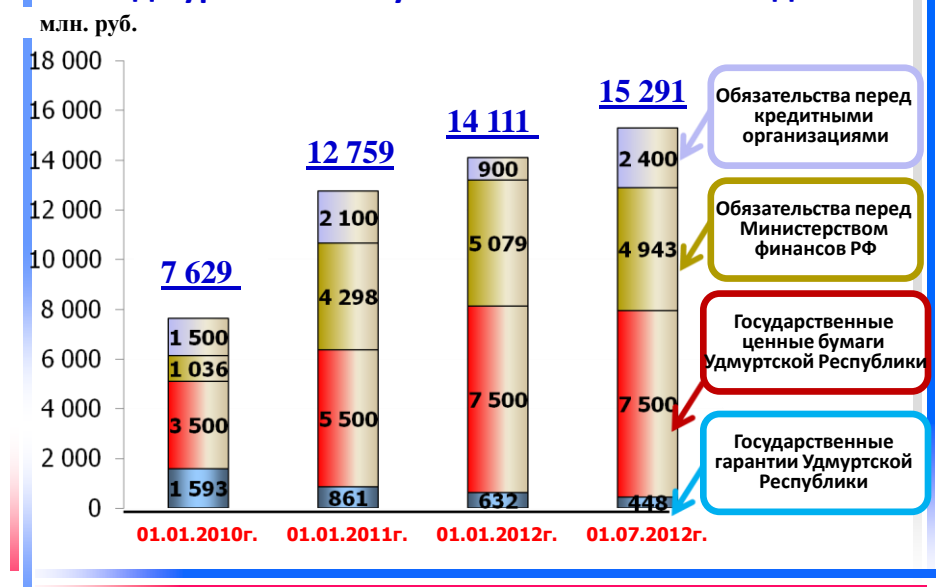
В республике ежегодно увеличивается количество реализуемых целевых программ. В 2012 году за счет бюджетных средств осуществляется реализация **70-ти республиканских и ведомственных целевых программ, 1-ой социальной и 1-ой региональной программы**. В первом полугодии на финансирование программ направлено **1 млрд. 648 млн. руб.** Это больше, чем в соответствующем периоде 2011 года на 588 млн. руб. или на 55%.

## Основные параметры исполнения бюджета Удмуртской Республики за первое полугодие 2012 г



Консолидированный бюджет по итогам полугодия исполнен с дефицитом в сумме **944 млн. рублей**, республиканский – с дефицитом в сумме **1 млрд. 107 млн. рублей**.

## Динамика государственного долга Удмуртской Республики в 2010 – 2012 годах



Объем государственного долга Удмуртской Республики в I полугодии 2012 года увеличился на **1 млрд. 180 млн. рублей** относительно начала года (или на **8,4 %**) и по состоянию на 1 июля

2012 года составил **15 млрд. 291 млн. рублей** (50,4% к доходам, без учёта безвозмездных поступлений).

Привлечены **кредиты коммерческих банков** в сумме **1 млрд. 500 млн. рублей** (Заимствование проводилось путем проведения аукционов среди банков, что позволило заключить кредитные соглашения под наиболее низкую процентную ставку и снизить расходы на обслуживание долга.)

Погашен бюджетный кредит, полученный из федерального бюджета на строительство и капитальный ремонт дорог, в сумме **135,4 млн. рублей.**

За счет средств заемщиков погашены обязательства перед кредиторами, по которым предоставлены государственные гарантии Удмуртской Республики, в сумме **184,3 млн. рублей.**

На обслуживание госдолга направлено **427,6 млн. рублей.**

По состоянию на 1 июля 2012 года **все требования** по ограничению величины государственного долга Удмуртской Республики **соблюдены, просроченной задолженности нет.**

Перейдем к рассмотрению итогов исполнения **бюджетов муниципальных образований.**



Районы и города	Всего доходов, тыс. руб.	в том числе:	
		Налоговые и неналоговые доходы, тыс. руб.	Темп роста налоговых и неналоговых доходов к I полугодью 2011 г., %
<b>Всего:</b>	<b>14 953 428</b>	<b>4 112 453</b>	<b>107</b>
Алнашский	275 692	29 506	122,5
Балезинский	405 724	57 959	114,9
Вавожский	214 755	23 538	99,3
Воткинский	338 843	52 812	90,5
Глазовский	229 465	30 973	141,6
Граховский	138 101	11 402	91,0
Дебесский	239 960	19 634	96,4
Завьяловский	571 756	146 078	112,2
Игринский	394 840	65 561	102,5
Камбарский	182 897	35 614	95,1
Каракулинский	183 230	25 122	103,1
Кезский	265 796	32 284	101,2
Кизнерский	282 524	43 646	138,4
Киясовский	187 050	13 492	88,6
Красногорский	185 366	13 534	113,9

В отчетном периоде в бюджеты городов, районов и поселений поступило **4 млрд. 112 млн. рублей** налоговых и неналоговых доходов. В целом по муниципальным образованиям темп роста налоговых и неналоговых доходов составил **107%**

Районы и города	Всего доходов, тыс. руб.	в том числе:	
		Налоговые и неналоговые доходы, тыс. руб.	Темп роста налоговых и неналоговых доходов к I полугодью 2012 г., %
<b>Всего:</b>	<b>14 953 428</b>	<b>4 112 453</b>	<b>107</b>
<b>М.Пургинский</b>	<b>1 369 524</b>	<b>44 918</b>	<b>91,5</b>
Можгинский	286 529	38 195	105,2
Сарапульский	288 118	36 635	110,7
Селтинский	176 184	14 042	108,7
<b>Сюмсинский</b>	<b>189 859</b>	<b>14 410</b>	<b>97,2</b>
Увинский	473 523	91 096	125,3
Шарканский	331 725	28 980	110,1
Юкаменский	224 601	11 516	109,7
<b>Як.-Бодьинский</b>	<b>305 996</b>	<b>40 433</b>	<b>99,1</b>
Ярский	185 685	18 466	127,3
г.Ижевск	4 145 713	2 310 177	106,8
<b>г.Сарапул</b>	<b>773 963</b>	<b>197 099</b>	<b>99,6</b>
г.Воткинск	779 136	288 906	107,4
г.Глазов	913 382	278 525	115,3
<b>г. Можга</b>	<b>413 495</b>	<b>97 899</b>	<b>93,1</b>

Наибольший рост налоговых и неналоговых доходов за I полугодие 2012 года обеспечили районы: Глазовский (142%), Кизнерский (138%), Ярский (127%), Увинский (125%), Алнашский

(123%), Бalezинский (115%), Красногорский (114%), Завьяловский (112%) и город Глазов (115%).

Снижение доходов по сравнению с аналогичным периодом прошлого года наблюдается в Вавожском, Воткинском, Граховском, Дебёссском, Камбарском, Киясовском, Малопургинском, Сюрсинском, Як.-Бодьинском районах и городах Сарапул и Можга.

Хочется отметить, что в целом по городам и районам в первом полугодии недоимка сократилась на **33 млн. 286 тыс. рублей** и составила **71 млн. рублей**.

Слайд 8

Министерство финансов Удмуртской Республики

**Недоимка в местные бюджеты в I полугодии 2012 года**

Районы и города	Недоимка по местным налогам на 01.07.2012 г., тыс. руб.	Рост (+)/ снижение(-) недоимки за I полугодие 2012г., тыс. руб.	в том числе:	
			Недоимка по налогу на имущество физических лиц на 01.07.2012 г., тыс. руб.	Недоимка по земельному налогу на 01.07.2012г., тыс. руб.
<b>Всего:</b>	<b>71 001</b>	<b>- 33 286</b>	<b>33 454</b>	<b>37 547</b>
Алнашский	546	-177	182 ↓	364 ↓
<b>Бalezинский</b>	<b>819</b>	<b>-166</b>	453 ↓	366 ↑
Вавожский	287	-275	128 ↓	159 ↓
Воткинский	1 686	-999	812 ↓	874 ↓
<b>Глазовский</b>	<b>1 229</b>	<b>113</b>	734 ↑	495 ↓
Граховский	278	-66	45 ↓	232 ↓
Дебесский	989	-262	111 ↓	878 ↓
Завьяловский	6 048	-1 868	1350 ↓	4 697 ↓
Игринский	1 457	-670	594 ↓	864 ↓
Камбарский	845	-483	600 ↓	245 ↓
<b>Каракулинский</b>	<b>2 720</b>	<b>649</b>	210 ↓	2 511 ↑
Кезский	613	-274	175 ↓	438 ↓
Кизнерский	437	-210	141 ↓	296 ↓
Киясовский	583	-424	170 ↓	412 ↓
Красногорский	468	-128	64 ↓	404 ↓

Сокращение зафиксировано в 22 муниципальных образованиях.

Если говорить конкретно по каждому налогу, то по налогу на имущество физических лиц недоимка сократилась по всем районам и городам на **26 млн. 531 тыс. рублей**.

По земельному налогу недоимка сократилась в 24 муниципальных образованиях на общую сумму **6 млн. 755 тыс. рублей.**

Продолжение слайда

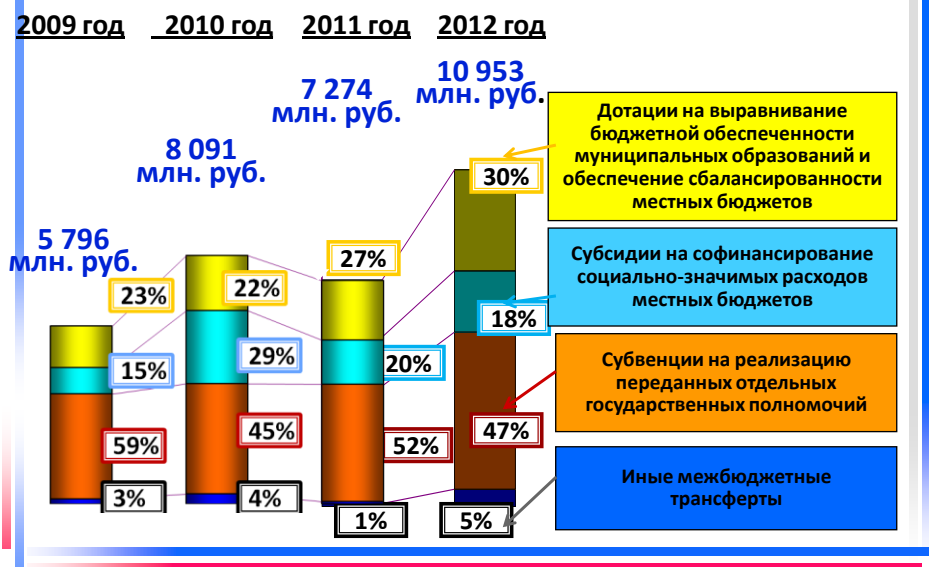
Министерство финансов Удмуртской Республики

Районы и города	Недоимка по местным налогам на 01.07.2012 г., тыс. руб.	Рост (+)/ снижение(-) недоимки за I полугодие 2012г., тыс. руб.	в том числе:	
			Недоимка по налогу на имущество физических лиц на 01.07.2012 г., тыс. руб.	Недоимка по земельному налогу на 01.07.2012 г., тыс. руб.
<b>Всего:</b>	<b>71 001</b>	<b>- 33 286</b>	<b>33 454</b>	<b>37 547</b>
<b>М.Пургинский</b>	1 255	-213	362 ↓	894 ↗
Можгинский	482	-210	145 ↓	337 ↓
Сарапульский	1 968	-780	397 ↓	1 570 ↓
Селтинский	174	-119	38 ↓	136 ↓
<b>Сюмсинский</b>	845	-264	430 ↓	415 ↗
Увинский	997	-695	428 ↓	568 ↓
Шарканский	471	-384	211 ↓	259 ↓
<b>Юкаменский</b>	543	47	205 ↗	338 ↓
Як.-Бодьинский	1 070	-1 178	325 ↓	745 ↓
Ярский	399	-220	116 ↓	283 ↓
г.Ижевск	25 073	-12 888	15 572 ↓	9 500 ↓
<b>г.Сарапул</b>	7 077	-1 052	1 778 ↓	5 298 ↗
г.Воткинск	5 281	-3 195	3 192 ↓	2 090 ↓
г.Глазов	5 336	-6 674	4 100 ↓	1236 ↓
<b>г. Можга</b>	1 026	-222	384 ↓	642 ↗

В отчетном периоде 8 муниципальных образований допустили рост недоимки по местным налогам. (*Юкаменский, Каракулинский, Глазовский, Сюмсинский, Малопургинский, Балезинский районы и города: Сарапул и Можга*).

Территориям, по тем или иным причинам допустившим рост недоимки, необходимо разобраться в причинах и принять меры по её сокращению.

### Межбюджетные трансферты местным бюджетам за первое полугодие 2009, 2010, 2011, 2012 гг.



В первом полугодии 2012 года местным бюджетам предоставлены межбюджетные трансферты в сумме 10 млрд. 953 млн. рублей, это 38% всех расходов бюджета Удмуртской Республики.

Были предоставлены:

- дотации на выравнивание бюджетной обеспеченности муниципальных образований в сумме 2 млрд. 008 млн. руб.,
- дотации на поддержку мер по обеспечению сбалансированности местных бюджетов – 244 млн. рублей;
- дотации на мероприятия по ликвидации последствий чрезвычайной ситуации в с.Пугачёво Малопургинского района - 1 млрд. 035 млн.рублей;
- субсидии на софинансирование социально-значимых расходов местных бюджетов – 1 млрд. 970 млн. рублей,
- субвенции на осуществление переданных государственных полномочий – 5 млрд. 119 млн. рублей,
- иные межбюджетные трансферты – 576 млн. рублей.

Межбюджетные трансферты муниципальным образованиям Удмуртской Республики в 2,7 раза превысили уровень собственных доходов бюджетов муниципальных образований.

Слайд 10

Министерство финансов Удмуртской Республики

Районы и города	Всего доходов		Всего расходов	
	тыс. руб.	Темп роста к I полугодю 2011 г., %	тыс. руб.	Темп роста к I полугодю 2011 г., %
<b>Всего:</b>	<b>14 953 428</b>	<b>136</b>	<b>14 790 476</b>	<b>139</b>
Алнашский	275 692	112	269 989	110
Балезинский	405 724	133	375 794	128
Вавожский	214 755	118	211 047	120
Воткинский	338 843	140	311 209	132
Глазовский	229 465	128	198 044	122
Граховский	138 101	120	136 913	114
Дебесский	239 960	163	228 537	160
Завьяловский	571 756	130	549 283	123
Игринский	394 840	109	369 996	107
Камбарский	182 897	125	179 292	123
Каракулинский	183 230	117	168 822	115
Кезский	265 796	140	268 799	140
Кизнерский	282 524	164	276 822	152
Киясовский	187 050	90	172 812	82
Красногорский	185 366	176	186 452	192

В целом по доходам с учетом безвозмездных поступлений бюджеты муниципальных образований за I полугодие 2012 года исполнены в сумме **14 млрд. 953 млн. рублей**. Темп роста доходов к уровню прошлого года – **136 %**.

Продолжение слайда

Министерство финансов Удмуртской Республики

Районы и города	Всего доходов		Всего расходов	
	тыс. руб.	Темп роста к I полугодю 2011 г., %	тыс. руб.	Темп роста к I полугодю 2011 г., %
<b>Всего:</b>	<b>14 953 428</b>	<b>136</b>	<b>14 790 476</b>	<b>139</b>
М.Пургинский	1 369 524	284	1 526 372	377
Можгинский	286 529	128	269 835	134
Сарапульский	288 118	127	292 242	137
Селтинский	176 184	133	146 883	115
Сюмсинский	189 859	95	184 704	97
Увинский	473 523	128	448 842	123
Шарканский	331 725	162	292 911	134
Юкаменский	224 601	222	204 715	220
Як.-Бодьинский	305 996	137	281 445	132
Ярский	185 685	124	170 606	116
г.Ижевск	4 145 713	118	4 213 104	126
г.Сарапул	773 963	133	778 613	137
г.Воткинск	779 136	152	799 613	157
г.Глазов	913 382	152	878 927	139
г. Можга	413 495	130	397 854	136

В отчетном периоде по расходам местные бюджеты исполнены в сумме **14 млрд. 790 млн. рублей**, что составляет **51%** от годового плана. Темп роста к соответствующему периоду прошлого года – **139 %**.

Основная сумма расходов - **9 млрд. 671 млн. рублей** направлена на решение вопросов местного значения. Это расходы на оплату труда работников учреждений бюджетной сферы и муниципальных служащих, оплату услуг жилищно – коммунального хозяйства, ремонт улиц и межквартальных проездов и другие вопросы, связанные с обеспечением деятельности учреждений по оказанию муниципальных услуг населению. Доля указанных расходов в общей сумме произведенных расходов составила **65%**.

Объем расходов на реализацию переданных государственных полномочий составил **5 млрд. 119 млн. рублей** или **35%** от всех расходов местных бюджетов.

Слайд 11

Министерство финансов Удмуртской Республики

### Кредиторская задолженность местных бюджетов

Наименование городов и районов	на 01.01.2012 г., тыс. руб.	на 01.07.2012 г., тыс. руб.	отклонение	Наименование городов и районов	на 01.01.2012 г., тыс. руб.	на 01.07.2012 г., тыс. руб.	отклонение
<b>Всего:</b>	<b>1 030 666</b>	<b>684 112</b>	<b>-346 555</b>				
Алнашский	22 265	9 949	-12 316	М.Пургинский	213 926	198 320	-15 606
Балезинский	23 335	11 775	-11 560	Можгинский	4 339	6 805	2 466
Вавожский	7 518	4 700	-2 818	Сарапульский	11 307	8 591	-2 716
Воткинский	43 044	11 565	-31 479	Селтинский	6 207	8 001	1 794
Глазовский	10 088	15 254	5 166	Сюмсинский	21 137	5 798	-15 340
Граховский	13 881	3 493	-10 389	Увинский	36 650	30 233	-6 418
Дебесский	17 374	9 782	-7 592	Шарканский	20 186	12 529	-7 658
Завьяловский	44 863	30 680	-14 182	Юкаменский	9 710	7 028	-2 682
Игринский	14 434	8 781	-5 652	Як.-Бодьинский	28 316	8 486	-19 830
Камбарский	5 540	5 619	79	Ярский	4 436	6 460	2 024
Каракулинский	5 812	5 478	-334	г.Ижевск	251 052	187 776	-63 277
Кезский	6 261	8 156	1 896	г.Сарапул	43 391	13 745	-29 646
Кизнерский	4 964	12 204	7 239	г.Воткинск	23 274	14 318	-8 956
Киясовский	18 837	12 981	-5 856	г.Глазов	70 344	13 174	-57 170
Красногорский	13 603	4 837	-8 765	г. Можга	34 572	7 594	-26 978

Большое внимание уделяется проблеме **кредиторской задолженности бюджетов**. Благодаря слаженной работе Министерства финансов с муниципальными образованиями республики, объём кредиторской задолженности местных бюджетов в первом полугодии сократился на **346,6 млн. рублей** и составил **684 млн. рублей** против 1 млрд. 30 млн. рублей на начало года.

*(Справочно: за первое полугодие 2011 года кредиторская задолженность местных бюджетов выросла на 579 млн. рублей и на 1 июля 2011 года составила 1 млрд. 619 млн. рублей.)*

Слайд 12

Министерство финансов Удмуртской Республики

Просроченная кредиторская задолженность местных бюджетов							
Наименование городов и районов	на 01.01.2012 г., тыс. руб.	на 01.07.2012 г., тыс. руб.	отклонение	Наименование городов и районов	на 01.01.2012 г., тыс. руб.	на 01.07.2012 г., тыс. руб.	отклонение
<b>Всего:</b>	<b>93 770</b>	<b>30 651</b>	<b>- 63 119</b>				
<b>Алнашский</b>	<b>1 981</b>	<b>211</b>	<b>-1 770</b>	<b>М.Пургинский</b>	<b>2 767</b>	<b>404</b>	<b>-2 363</b>
<b>Балезинский</b>	<b>2 833</b>	<b>2 146</b>	<b>-687</b>	<b>Можгинский</b>	<b>0</b>	<b>0</b>	<b>0</b>
<b>Вавожский</b>	<b>0</b>	<b>0</b>	<b>0</b>	<b>Сарапульский</b>	<b>0</b>	<b>0</b>	<b>0</b>
<b>Воткинский</b>	<b>1 535</b>	<b>61</b>	<b>-1 474</b>	<b>Селтинский</b>	<b>592</b>	<b>500</b>	<b>-93</b>
<b>Глазовский</b>	<b>121</b>	<b>575</b>	<b>454</b>	<b>Сюмсинский</b>	<b>1 860</b>	<b>1 148</b>	<b>-712</b>
<b>Граховский</b>	<b>3 758</b>	<b>716</b>	<b>-3 042</b>	<b>Увинский</b>	<b>0</b>	<b>0</b>	<b>0</b>
<b>Дебесский</b>	<b>7 715</b>	<b>4 093</b>	<b>-3 622</b>	<b>Шарканский</b>	<b>5 932</b>	<b>1 969</b>	<b>-3 963</b>
<b>Завьяловский</b>	<b>514</b>	<b>514</b>	<b>0</b>	<b>Юкаменский</b>	<b>0</b>	<b>438</b>	<b>438</b>
<b>Игринский</b>	<b>5 154</b>	<b>1 780</b>	<b>-3 375</b>	<b>Як.-Бодьинский</b>	<b>2 731</b>	<b>630</b>	<b>-2 101</b>
<b>Камбарский</b>	<b>2 169</b>	<b>1 799</b>	<b>-370</b>	<b>Ярский</b>	<b>0</b>	<b>0</b>	<b>0</b>
<b>Каракулинский</b>	<b>0</b>	<b>0</b>	<b>0</b>	<b>г.Ижевск</b>	<b>26 087</b>	<b>11 125</b>	<b>-14 962</b>
<b>Кезский</b>	<b>0</b>	<b>0</b>	<b>0</b>	<b>г.Сарапул</b>	<b>0</b>	<b>0</b>	<b>0</b>
<b>Кизнерский</b>	<b>253</b>	<b>183</b>	<b>-70</b>	<b>г.Воткинск</b>	<b>0</b>	<b>0</b>	<b>0</b>
<b>Киясовский</b>	<b>1 914</b>	<b>369</b>	<b>-1 545</b>	<b>г.Глазов</b>	<b>4 641</b>	<b>753</b>	<b>-3 888</b>
<b>Красногорский</b>	<b>0</b>	<b>0</b>	<b>0</b>	<b>г. Можга</b>	<b>21 212</b>	<b>1 238</b>	<b>-19 974</b>

Просроченная кредиторская задолженность **сократилась на 63 млн. рублей** и на 1 июля 2012 года составила **30,7 млн. рублей**.

*(Справочно: на 01.07.2011 года просроченная кредиторская задолженность составляла 214 млн. рублей.)*

Анализ показал, что по состоянию на 1 июля 2012 года просроченная кредиторская задолженность отсутствует в 10-ти муниципальных образованиях: Вавожском, Каракулинском,

Кезском, Красногорском, Можгинском, Сарапульском, Увинском, Ярском районах и городах Сарапуле и Воткинске.

**Хорошо поработали над снижением своей просроченной кредиторской задолженности** город Можга (*- 19 млн. 974 тыс. рублей*), город Ижевск (*-14 млн. 962 тыс. руб.*). Более чем на 3 млн. рублей сократили свою задолженность Граховский, Дебёсский, Игринский, Шарканский районы и город Глазов.

Два района допустили **рост просроченной кредиторской задолженности**. Это Глазовский район (*+454 тыс. руб.*) и Юкаменский район (*+438 тыс. руб.*).

Помимо кредиторской задолженности существенное давление на бюджеты оказывают долговые обязательства муниципалитетов.

**Муниципальный долг за I полугодие увеличился на 87,8 млн. рублей (или на 2,4 %)** и по состоянию на 1 июля 2012 года составил **3 млрд. 783 млн. рублей**.

В отчетном периоде муниципальными образованиями получены **кредиты в кредитных организациях на сумму 1 млрд. 137 млн. рублей**.

**Произведены расчеты по прямым обязательствам, составляющим муниципальный долг, в сумме 1 млрд. 070 млн. рублей**.

**Предоставлены муниципальные гарантии в общей сумме 43,9 млн. рублей**.

**Погашены обязательства по муниципальным гарантиям в сумме 23,6 млн. рублей**.

На обслуживание муниципального долга направлено **115,4 млн. рублей**.



В связи с этим, хочу обратить Ваше внимание на то, что при осуществлении заимствований необходимо проводить взвешенную политику, четко понимать, что заемные средства нужно будет возвращать за счет своего бюджета, а не надеяться на помощь бюджета республики.

Требования Бюджетного кодекса по ограничению величины муниципального долга **соблюдены всеми муниципальными образованиями.**

Слайд 13 Министерство финансов Удмуртской Республики

**Анализ основных итогов исполнения бюджетов за 1 полугодие 2012 года**

	<u>Бюджет</u> <u>Удмуртской Республики</u>	<u>Местные бюджеты</u>
Доходы бюджета	23 618 млн.руб. Темп роста 111 %	14 953 млн.руб. Темп роста 136 %
Расходы бюджета	24 725 млн.руб. Темп роста 131 %	14 790 млн.руб. Темп роста 139 %
Дефицит (-), Профицит (+) бюджета	- 1 107 млн.руб.	163 млн.руб.
Кредиторская задолженность	287 млн. руб. (- 34 млн.руб.)	684 млн.руб. (- 347 млн.руб.)
Объем государственного и муниципального долга	15 291 млн. руб. (+ 1 180 млн.руб.)	3 783 млн. руб. (+ 87,8 млн.руб.)

Таким образом, **основные параметры исполнения бюджетов** муниципальных образований на 1 июля выглядят следующим образом:

**Доходы - 14 млрд. 953 млн.рублей (темп роста 136%);**  
**Расходы - 14 млрд. 790 млн.рублей (темп роста 139%);**  
**Профицит - 163 млн. рублей.**

*Уважаемые коллеги!*

В заключении своего выступления обозначу **первоочередные задачи**, стоящие перед нами до конца года:

## Задачи

**1. Обеспечение исполнения принятых расходных обязательств в соответствии с Законом о бюджете Удмуртской на 2012 год.**

- продолжение работы по оптимизации бюджетных расходов и бюджетной сети;
- повышение эффективности использования бюджетных расходов;
- проведение ежемесячного анализа кредиторской задолженности, принятие мер по снижению имеющейся просроченной кредиторской задолженности, не допущение возникновения новой задолженности;
- соблюдение предельного размера дефицита бюджета, установленного Бюджетным кодексом РФ.

**2. Эффективное управление государственным и муниципальным долгом Удмуртской Республики.**

**3. Обеспечение формирования бюджета Удмуртской Республики и бюджетов муниципальных образований на 2013 год и плановый период 2014-2015 годов.**

**1. Первой и основной нашей задачей является исполнение Закона о бюджете Удмуртской Республики и Решений о бюджетах муниципальных образований на 2012 год.**

Мы должны обеспечить полное и своевременное выполнение принятых расходных обязательств, в первую очередь по заработной плате и социальным выплатам, долговым обязательствам, обеспечению качественного предоставления государственных и муниципальных услуг.

Для решения этой задачи нам необходимо использовать все имеющиеся ресурсы и принимать все усилия для расширения доходного потенциала территорий.

Исполнение бюджета по собственным доходам в республике, в определяющей степени, зависит от основных направлений налоговой политики, разрабатываемой на федеральном уровне. Однако, уважаемые коллеги, не надо забывать и о нашей с вами совместной работе, способствующей наращиванию экономического потенциала, развитию промышленности, сельского хозяйства,

малого и среднего предпринимательства, сферы услуг, обеспечения занятости населения.

Для максимально эффективного исполнения расходных обязательств необходимо:

– продолжить работу по **оптимизации бюджетных расходов и сокращению неэффективно работающих организаций;**

– принимать меры для **повышения эффективности бюджетных расходов;**

– проводить ежемесячный анализ кредиторской задолженности, принимать **меры по ликвидации имеющейся просроченной кредиторской задолженности**, не допускать возникновения новой;

– обеспечить соблюдение **предельного размера дефицита бюджета**, установленного Бюджетным кодексом Российской Федерации;

– усилить роль финансового контроля, в том числе в вопросах оценки эффективности использования бюджетных средств, качества финансового менеджмента, анализа достигнутых результатов, утверждаемых в государственных заданиях.

2. Следующая задача, стоящая перед нами - **эффективное управление государственным и муниципальным долгом Удмуртской Республики.**

Оно должно быть направлено на достижение оптимального объема составляющих государственного и муниципального долга при минимальной стоимости его обслуживания.

Необходимо обеспечить контроль за соблюдением ограничений, установленных Бюджетным кодексом Российской Федерации.

Федерации, в части объёма государственного и муниципального долга и расходов на его обслуживание.

**3. Еще одна важная задача на текущий год – это сформировать проект бюджета Удмуртской Республики и проекты бюджетов муниципальных образований на 2013 год и плановый период 2014-2015 годы в соответствии с основными подходами, определёнными на уровне России и Удмуртии и принять закон о бюджете Удмуртской Республики и решения о бюджетах муниципальных образований в установленные законодательством сроки.**

Все перечисленные задачи, стоящие перед нами, направлены в первую очередь на сохранение и улучшение уровня жизни и благосостояния населения нашей республики.

Надеюсь на дальнейшее конструктивное сотрудничество с вами, которое позволит не только сохранить достигнутые показатели, но и способствовать наращиванию экономического потенциала Удмуртской Республики.

*Благодарю за внимание.*